

कार्यालय, नगर पालिक निगम, बीरगांव
जिला-रायपुर (छ.ग.)

बजट

वित्तीय वर्ष 2023-24



नगर पालिक निगम बीरगांव, जिला-रायपुर (छ.ग.)

आय-व्यय लेखा

(बजट)

वर्ष 2023-24

महापौर	श्री नंदलाल देवांगन जी
आयुक्त	श्री कीर्ति मानसिंह राठौर जी
लेखापाल	श्री उत्तम कुमार शर्मा जी
अनुमानित आय	14404.91
अनुमानित व्यय	14394.74
बचत	10.17


लेखापाल

नगर पालिक निगम, बीरगांव


आयुक्त

नगर पालिक निगम, बीरगांव


महापौर

नगर पालिक निगम, बीरगांव




सारांश बजट अनुमान
वित्तीय वर्ष 2023-24 नगर पालिक निगम, बीरगांव

सोल नं	मेजर अकाउंट हेड	कोड	2021-22 के लिए संशोधित अनुमान	2021-22 के लिए वास्तविक	2022-23 के बजट अनुमान	2022-23 के लिए संशोधित बजट अनुमान	2023-24 के लिए बजट अनुमान
1	राजस्व आय	1	2,760.21	3,156.39	5,746.39	2,988.72	3,722.98
2	राजस्व व्यय	2	2,627.44	2,963.27	4,668.12	3,403.56	3,829.99
3	व्यय की आय के अतिरिक्त / (के अतिरिक्त		132.77	193.12	1,078.27	414.85	107.01
4	पूँजीगत प्राप्तियां	3	8,290.67	10,927.71	9,233.12	9,181.93	10,681.93
5	पूँजीगत व्यय	4	7,170.11	5,338.97	14,436.81	8,677.27	10,564.75
6	व्यय पर पूँजीगत प्राप्ति की अतिरिक्त / (आय से अधिक पूँजी व्यय की अधिकता) (4-		1,120.56	5,588.75	5,203.70	504.66	117.18
7	शुद्ध अधिशेष / घाटे (3 + 6)		1,253.33	5,781.86	4,125.43	89.81	10.17



समेकित मेजर खाता प्रमुख आय व्यय बजट अनुमान
वित्तीय वर्ष 2023-24 नगर पालिक निगम, बीरगांव

साल नं	मेजर अकाउंट हेड	कोड	2021-22 के लिए संशोधित अनुमान	2021-22 के लिए वास्तविक	2022-23 के बजट अनुमान	2022-23 के लिए संशोधित बजट अनुमान	2023-24 के लिए बजट अनुमान
1	राजस्व आय						
	दर और कर राजस्व	1100000	834.63	846.41	2,112.37	1,319.34	1,487.96
	असाइन किए गए राजस्व और मुआवजा	1200000	113.55	342.33	136.26	260.00	299.44
	नगरपालिका संपत्ति से किराये का आय	1300000	4.76	26.21	5.71	8.28	9.21
	फोन और उपयोगकर्ता शुल्क	1400000	154.21	204.29	187.06	33.94	38.60
	बिक्री और किराया प्रभार	1500000	0.95	7.36	10.00	-	-
	राजस्व अनुदान, योगदान और सांख्यिकी	1600000	1,558.92	1,567.49	3,183.15	1,200.84	1,706.48
	निवेश से आय	1700000	-	5.70	-	-	-
	अर्जित ब्याज	1710000	92.19	126.52	110.63	166.32	181.29
	अन्य आय	1800000	1.00	30.08	1.20	-	-
	कुल		2,760.21	3,156.39	5,746.39	2,988.72	3,722.98
2	राजस्व व्यय						
	स्थापना खर्च	2100000	832.20	624.68	1,157.04	1,009.04	1,177.89
	प्रशासनिक व्यय	2200000	279.58	49.22	386.62	571.54	629.54
	संचालन और रखरखाव	2300000	839.00	1,180.36	2,268.14	936.61	1,010.40
	ब्याज और वित्त प्रभार	2400000	75.56	0.49	-	-	-
	कार्यक्रम व्यय	2500000	-	5.59	-	10.00	15.00
	राजस्व अनुदान, योगदान और सांख्यिकी	2600000	200.64	1,102.94	746.14	801.89	922.17
	विविध व्यय	2710000	400.46	-	110.18	74.48	75.00
	फंड्स को ट्रांसफर करें	2900000	-	-	-	-	-
	कुल		2,627.44	2,963.27	4,668.12	3,403.56	3,829.99
3	व्यय पर आय का अतिरिक्त / (अतिरिक्त)		132.77	193.12	1,078.27	414.85	107.01
4	पूजी रसीदें						
	अनुदान, विशेष प्रयोजनों के लिए योगदान	3200000	8,274.29	9,223.80	9,213.46	9,181.93	10,681.93
	सुरक्षित ऋण	3300000	-	-	-	-	-
	असुरक्षित ऋण	3310000	-	-	-	-	-
	जमा प्राप्त	3400000	16.38	1,307.21	19.66	-	-
	जमा कार्य करता है	3410000	-	-	-	-	-
	अन्य दायित्व	3500000	-	396.70	-	-	-
	कुल		8,290.67	10,927.71	9,233.12	9,181.93	10,681.93



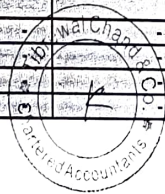
5	पूजीगत व्यय						
	अचल सम्पत्ति	4100000	1,745.20	578.66	4,601.04	7,551.27	9,604.50
	कैपिटल कार्य - प्रगति	4120000	5,379.36	4,100.40	9,745.27	1,126.00	960.25
	निवेश - जनरल फंड	4200000	-	-	-	-	-
	निवेश - अन्य फंड	4210000	-	-	-	-	-
	स्टॉक / इन्वेंटरी	4300000	-	-	-	-	-
	देनदार	4310000	-	286.12	-	-	-
	ऋण, अधिम और जमा	4600000	-	373.78	-	-	-
	अन्य संपत्तियां	4700000	-	-	-	-	-
	विविध व्यय	4800000	45.55	-	90.50	-	-
	कुल		7,170.11	5,338.97	14,436.81	8,677.27	10,564.75
6	व्यय पर पूजीगत प्राप्ति की अतिरिक्त		1,120.56	5,588.75	5,203.70	504.66	117.18
	(आय से अधिक पूजी व्यय की अतिरिक्त) (4-5)						
7	शुद्ध अधिशेष / घाटे (3 + 6)		1,253.33	5,781.86	4,125.43	89.81	10.17




राजस्व व्यय बजट अनुमान
वित्तीय वर्ष 2023-24 नगर पालिक निगम, बीरगांव

(Rs. In lacs)


SI No (स. नं)	Major Account Head (मेजर अकाउंट हेड)	Code (कोड)	2021-22 के लिए संशोधित अनुमान	2021-22 के लिए वास्तविक	2022-23 के बजट अनुमान	2022-23 के लिए संशोधित बजट अनुमान	2023-24 के लिए बजट अनुमान
1	Revenue Expenditure (राजस्व व्यय)						
1.1	Establishment Expenses (स्थापना खर्च)						
	Salaries, Wages and Bonus (वेतन, मजदूरी और बोनस)	2100000					
	Salaries & Allowances - Officers (वेतन और भत्ता - अधिकारी)	2101000	512.00	614.43	772.80	666.23	766.16
	Salaries & Allowances - (Staff वेतन और भत्ता - कर्मचारी)	2101001		-	-	-	-
	Wages (मजदूरी)	2101011	285.00	-	342.00	230.02	264.52
	Bonus & Ex-Gratia (बोनस और पूर्व-ग्रेटिया)	2101021	5.00	-	6.00	-	-
	sub-total (उप-कुल)	2101031					
1.2	Benefits and Allowances (लाभ और भत्ता)		802.00	614.43	1,120.80	896.25	1,030.69
	Remuneration & Fees - Mayor (पारिश्रमिक और शुल्क - महापौर)	2102000	2.50	10.24	3.00	-	-
	Remuneration & Fees - Councillors (पारिश्रमिक और शुल्क - नगर पार्षद)	2102001					
	Remuneration & Fees - Mayor-in-Council (पारिश्रमिक और शुल्क - मेयर-इन-काउंसिल)	2102002					
	Overtime (अधिक समय तक)	2102003					
	Leave Travel Concession (यात्रा रियायत छोड़ें)	2102011					
	Medical Allowance (मैडिकल भत्ता)	2102021					
	Uniform Allowance (समान भत्ता)	2102031					
	Staff welfare expenses (कर्मचारी कल्याण व्यय)	2102041					
	Staff training expenses (स्टाफ प्रशिक्षण खर्च)	2102061	5.45	-	6.54	-	-
	sub-total (उप-कुल)	2102071					
1.3	Pension (पेंशन)		7.95	10.24	9.54	-	-
	Pension / Family Pension Contribution (पेंशन / परिवार पेंशन योगदान)	2103000	1.25	-	1.50	8.79	12.00
	Contributory Pension / Family Pension (अंशदान पेंशन / परिवार पेंशन)	2103001	21.00	-	25.20	22.00	25.20
	Contribution for deficit in Pension Fund (पेंशन फंड में घाटे का योगदान)	2103002					
	sub-total (उप-कुल)	2103011					
1.4	Other Terminal & Retirement Benefits (अन्य टर्मिनल और सेवानिवृत्ति लाभ)		22.25	-	26.70	30.79	37.20
	Death cum Retirement Benefit (मौत सह सेवानिवृत्ति लाभ)	2104000					
	Retirement Gratuity (रिटायरमेंट ग्रेच्युटी)	2104001					
	Leave Encashment (नकदीकरण छोड़ें)	2104002				42.00	60.00
	Provident Fund Contribution (भविष्य निर्धि योगदान)	2104011				-	-
		2104021				40.00	50.00



	Contribution for deficit in Provident Fund (भविष्य निधि में घाटे का योगदान)	2104031						
	sub-total (उप-कुल)							
	Total Establishment Expenses (कुल स्थापना खर्च)	2100000	832.20	624.68	1,157.04	82.00	1,009.04	1,177.89
2	Administrative Expenses (प्रशासनिक व्यय)	2200000						
2.1	Rent, Rates and Taxes (किराए, दरें और कर)	2201000						
2.2	Office Maintenance (कार्यालय के रखरखाव)	2201100						
2.3	Communication Expenses (संचार व्यय)	2201200		0.14				
2.4	Books & Periodicals (पुस्तकें और पत्रिकाएँ)	2202000	13.00	2.85	13.00	16.46	18.98	
2.5	Printing and Stationery (प्रिंटिंग व स्टेशनरी)	2202100		0.33	1.00	5.30	6.21	
2.6	Travelling & Conveyance (यात्रा और परिवहन)	2203000	6.75	18.39	8.10	27.28	31.02	
2.7	Insurance (बीमा)	2204000	1.35	0.02	24.00	125.54	144.37	
2.8	Audit Fees (लेखा - परिक्षण शुल्क)	2205000	115.00	7.88	161.00	174.00	176.89	
2.9	Legal Expenses (कानूनी विस्तार)	2205100	19.00	3.20	37.60	29.93	32.82	
2.11	Professional and Other Fees (व्यावसायिक और अन्य शुल्क)	2205200				2.40	3.00	
2.12	Advertisement and Publicity (विज्ञापन और प्रचार)	2206000		2.73		9.78	11.25	
2.13	Membership & subscriptions (विज्ञापन और प्रचार)	2206100		13.68		40.86	61.99	
2.14	Other Administrative Expenses (अन्य प्रशासनिक व्यय)	2208000	124.48		141.92	140.00	143.00	
	Total Administrative Expenses (कुल प्रशासनिक व्यय)	2200000	279.58	49.22	386.62	571.54	629.54	
3	Operations & Maintenance (संचालन और रखरखाव)	2300000						
3.1	Power & Fuel (बिजली और ईंधन)	2301000	323.00	145.98	1,446.38	216.29	223.93	
3.2	Bulk Purchases - (थोक खरीद -)	2302000						
3.3	Consumption of Stores (स्टोर का खपत)	2303000		5.14		5.00	6.00	
3.4	Water Hire Charges (जल किराया प्रभार)	2304000		1.78				
3.5	Repairs & maintenance -Infrastructure Assets (मरम्मत और रखरखाव - इन्फ्रास्ट्रक्चर एसेट्स)	2305000	300.37	279.22	450.00	644.28	712.77	
3.6	Repairs & maintenance -Civic Amenities (मरम्मत और रखरखाव -सिविक सुविधाएँ)	2305100	27.00	10.62	67.00	52.00	45.00	
3.7	Repairs & maintenance -Buildings (मरम्मत और रखरखाव - बिल्डिंग)	2305200		29.97				
3.8	Repairs & maintenance -Vehicles (मरम्मत और रखरखाव - वाहन)	2305300	33.00	45.13	15.00	11.00	12.00	
3.9	Repairs & Maintenance - Furniture (मरम्मत और रखरखाव - फर्नीचर)	2305400	20.00	0.05	18.00	4.00	6.00	
3.10	Repairs & Maintenance - Office Equipments (मरम्मत और रखरखाव - कार्यालय उपकरण)	2305500	10.00	4.32	3.00	3.00	3.50	
3.11	Repairs & Maintenance - Electrical Appliances (मरम्मत और रखरखाव - विद्युत उपकरण)	2305600		10.83				
3.12	Consolidated Building	2305700						
3.13	Repairs & maintenance -Others (मरम्मत और रखरखाव - अन्य)	2305900						
3.14	Other operating & maintenance expenses (अन्य परिचालन और रखरखाव के खर्च)	2308000	125.63	647.32	268.76	1.05	1.20	
	Total - Operations & Maintenance (कुल - संचालन और रखरखाव)	2300000	839.00	1,180.36	2,268.14	936.61	1,010.40	



4	Interest & Finance Charges (ब्याज और वित्त प्रभार)	2400000					
4.1	Interest on Loans from Central Government (केंद्र सरकार के ऋण पर ब्याज)	2401000					
4.2	Interest on Loans from State Government (राज्य सरकार से ऋण पर ब्याज)	2402000					
4.3	Interest on Loans from Government Bodies & associations (सरकारी निकायाँ और संघों से ऋण पर ब्याज)	2403000					
4.4	Interest on Loans from International Agencies (अंतरराष्ट्रीय एजेंसियों से ऋण पर ब्याज)	2404000					
4.5	Interest on Loans from Banks & Other Financial Institutions (बैंकों और अन्य वित्तीय संस्थानों से ऋण पर ब्याज)	2405000					
4.6	Other Term Loans (अन्य टर्म लोन)	2406000					
4.7	Bank Charges (बैंक प्रभार)	2407000		0.49			
4.8	Other Finance Expenses (अन्य वित्त व्यय)	2408000	75.56				
	Total Interest & Finance Charges (कुल ब्याज और वित्त प्रभार)	2400000	75.56	0.49			
5	Programme Expenses (कार्यक्रम व्यय)	2500000					
5.1	Election Expenses (चुनाव खर्च)	2501000		3.39		10.00	15.00
5.2	Own Programme (स्वयं के कार्यक्रम)	2502000		2.19			
5.3	Share in programme of others (दूसरों के कार्यक्रम में साझा करें)	2503000					
	Total - Programme Expenses (कुल - कार्यक्रम व्यय)	2500000		5.59		10.00	15.00
	Revenue Grants, Contribution and Subsidies (राजस्व अनुदान, योगदान और सब्सिडी)	2600000					
	Grants (अनुदान)	2601000	185.64	1,102.94	718.14	126.39	145.34
	Contributions (योगदान)	2602000	15.00		28.00	0.50	0.58
	Subsidies (सब्सिडी)	2603000					
	Total - Revenue Grants, Contribution and Subsidies (कुल - राजस्व अनुदान, योगदान और सब्सिडी)	2600000	200.64	1,102.94	746.14	801.89	922.17
6	Miscellaneous Expenses (विविध व्यय)	2710000	5.00		6.00		
6.1	Loss on disposal of Assets (संपत्ति के निपटान पर नुकसान)	2711000					
6.2	Loss on disposal of Investments (निवेश के निपटान पर नुकसान)	2712000					
6.3	Other Miscellaneous Expenses (अन्य विविध व्यय)	2718000	395.46		104.18	74.48	75.00
	Total - Miscellaneous Expenses (कुल - विविध व्यय)	2710000	400.46		110.18	74.48	75.00
7	Transfer to Fund (फंड में स्थानांतरण)	2900000					
7.1	Specify Fund, if used (निर्दिष्ट करें, यदि इस्तेमाल किया जाए)	2910000					
7.2	Transfer to Corporator Fund (नगर निगम निर्धम में स्थानांतरण)	2917000					
7.3	Transfer to Employee Fund (कर्मचारी कोष में स्थानांतरण)	2910000					
		2920000					
	Total Revenue Expenditure (कुल राजस्व व्यय)		2,627.44	2,963.27	4,668.12	3,403.56	3,829.99



पूँजी व्यय बजट अनुमान
वित्तीय वर्ष 2023-24 नगर पालिक निगम, बीरगांव

(Rs. In lacs)

Sl No (स. नं.)	Major Account Head (मेजर अकाउंट हेड)	Code (कोड)	2021-22 के लिए संशोधित अनुमान	2021-22 के लिए वास्तविक	2022-23 के बजट अनुमान	2022-23 के लिए संशोधित बजट अनुमान	2023-24 के लिए बजट अनुमान
	Capital Expenditures (पूँजी व्यय)						
1	Fixed Assets (अचल सम्पत्ति)	4100000					
1.1	Land (भूमि)	4101000	125.76	-	423.06	383.00	403.00
1.2	Buildings (इमारतें)	4102000	1,153.25	18.79	2,431.74	1,063.00	1,648.75
1.3	Roads & Bridges (सड़क और पुल)	4103000	378.19	192.19	557.00	1,045.31	1,528.00
1.4	Sewerage Drainage (सर्वेज ड्रेनेज)	4103100		32.55	212.00	285.00	414.00
1.5	Waterways (जलमार्ग)	4103200	23.00	94.91	191.24	4,000.00	4,802.00
1.6	Public Lighting (सार्वजनिक प्रकाश)	4103300		56.48	-	50.00	53.00
1.7	Plant & Machinery (कारखाना और मशीनरी)	4104000		140.28	665.00	250.00	320.00
1.8	Vehicles (वाहन)	4105000	55.00	23.47	103.00	258.21	238.75
1.9	Office & Other Equipments (कार्यालय और अन्य उपकरण)	4106000		9.37	-	31.96	-
1.10	Furniture, Fixture fittings & electrical appliances (फर्नीचर, स्थिरता फिटिंग और विद्युत उपकरण)	4107000	10.00	7.68	18.00	121.79	120.00
1.11	Other Fixed Assets (अन्य फिक्स्ड एसेट्स)	4108000		2.93	-	63.00	77.00
	Total - Fixed Assets (कुल - फिक्स्ड एसेट्स)	4100000	1,745.20	578.66	4,601.04	7,551.27	9,624.50
2	Capital Work -In - progress (केपिटल कार्य - प्रगति)	4120000					
2.1	Assets out of Specific Grants (विशेष अनुदान के बाहर संपत्ति)	4121000	4,500.00	4,100.40	6,130.27	-	-
2.2	Assets out of Special funds (विशेष निधि के बाहर संपत्ति)	4122000	679.38	-	3,615.00	1,126.00	960.25
2.3	Assets out of Specific Schemes (विशेष योजनाओं के बाहर संपत्ति)	4123000	-	-	-	-	-
2.4	Assets out of Own Resources (खुद के संसाधनों से बाहर संपत्ति)	4124000	-	-	-	-	-
	Total - Capital Work -In - progress (कुल - पूंजीगत कार्य - प्रगति)	4120000	5,379.36	4,100.40	9,745.27	1,126.00	960.25
3	Investments -General Fund (निवेश - जनरल फंड)	4200000					
3.1	Central Government Securities (केंद्र सरकार की प्रतिभूतियाँ)	4201000	-	-	-	-	-
3.2	State Government Securities (राज्य सरकार की प्रतिभूतियाँ)	4202000	-	-	-	-	-
3.3	Debentures and Bonds (डिबेंचर्स और बॉन्ड्स)	4203000	-	-	-	-	-
3.4	Preference Shares (प्रीफरेंस शेयर - धर्ती)	4204000	-	-	-	-	-
3.5	Equity Shares (सामान्य शेयर)	4205000	-	-	-	-	-
3.6	Units of Mutual Funds (म्यूचुअल फंड के एकीकरण)	4206000	-	-	-	-	-
3.7	Other Investments (अन्य निवेश)	4208000	-	-	-	-	-
	Total - Investments -General Fund (कुल - निवेश - जनरल फंड)	4200000	-	-	-	-	-
4	Investments -Other Funds (निवेश - अन्य फंड)	4210000					
4.1	Central Government Securities (केंद्र सरकार की प्रतिभूतियाँ)	4211000	-	-	-	-	-
4.2	State Government Securities (राज्य सरकार की प्रतिभूतियाँ)	4212000	-	-	-	-	-
4.3	Debentures and Bonds (डिबेंचर्स और बॉन्ड्स)	4213000	-	-	-	-	-
4.4	Preference Shares (प्रीफरेंस शेयर - धर्ती)	4214000	-	-	-	-	-



4.6	Equity Shares (सामान्य शेयर)	4215000						
4.6	Units of Mutual Funds (म्यूचुअल फंड के एकीकरण)	4216000						
4.7	Other Investments (अन्य निवेश)	4218000						
	Total - Investments -Other Funds (कुल - निवेश - अन्य फंड)	4210000						
5	Stocks/Inventory (स्टॉक / इन्वेंटरी)	4300000						
6.1	Stores (स्टोर)	4301000						
6.2	Loose Tools (ढीला उपकरण)	4302000						
6.3	Others (अन्य)	4303000						
	Total - Stocks/Inventory (कुल - स्टॉक्स / इन्वेंटरी)	4300000						
6	Nationalised Banks	4502100						
		4500000						
7	Loans, Advances and Deposits (ऋण, अग्रिम और जमा)	4600000						
7.1	Loans and advances to employees (कर्मचारियों के लिए ऋण और अग्रिम)	4601000		4.61				
7.2	Employee Provident Fund Loans (कर्मचारियों भविष्य निधि ऋण)	4602000						
7.3	Loans to Others (दूसरों के लिए ऋण)	4603000						
7.4	Advance to Suppliers and contractors (आपूर्तिकर्ता और ठेकेदारों के लिए अग्रिम)	4604000		262.93				
7.5	Advance to others (दूसरों के लिए अग्रिम)	4605000						
7.6	Deposits with External Agencies (बाहरी एजेंसियों के साथ जमा)	4606000		106.25				
	Total - Loans, Advances and Deposits (कुल - ऋण, अग्रिम और जमा)	4600000		373.78				
8	Other Assets (अन्य संपत्तियां)	4700000						
8.1	Deposit Works -Expenditure (जमा कार्य - व्यय)	4701000						
8.2	Interest Control Payable (ब्याज नियंत्रण देय)	4702000						
	Total - Other Assets (कुल - अन्य संपत्ति)	4700000						
9	Miscellaneous Expenditure (विविध व्यय)	4800000						
9.1	Loan Issue Expenses (ऋण मुद्दे व्यय)	4801000	45.55		90.50			
9.1	Total - Miscellaneous Expenditure (कुल - विविध व्यय)	4800000	45.55		90.50			
	Total Capital Expenditure (कुल पूंजी व्यय)		7,170.11	5,052.85	14,436.81	8,677.27	10,564.75	

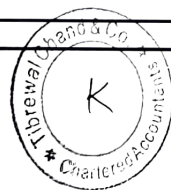


विस्तृत राजस्व आय बजट अनुमान
वित्तीय वर्ष 2023-24 नगर पालिक निगम, बीरगांव


साल नं	मेजर अकाउंट हेड	कोड	2021-22 के लिए संशोधित अनुमान	2021-22 के लिए वास्तविक	2022-23 के बजट अनुमान	2022-23 के लिए संशोधित बजट अनुमान	2023-24 के लिए बजट अनुमान
1	राजस्व आय						
	दरें और कर राजस्व	1100000	-	-	-	-	-
	संपत्ति कर	1100100	499.16	580.62	1,188.99	633.63	709.67
	जल कर	1100200	78.27	131.07	642.95	101.29	111.42
	समीकित कर	1100300	116.16	115.89	139.39	104.23	114.65
	संरक्षण कर	1100400	-	-	-	-	-
	प्रकाश कर	1100500	-	-	-	-	-
	शिक्षा कर	1100600	-	-	-	-	-
	वाहन कर	1100700	-	-	-	-	-
	पशु पर टैक्स	1100800	-	-	-	-	-
	बिजली कर	1100900	-	-	-	-	-
	वृत्ति कर	1101000	-	-	-	-	-
	विज्ञापन कर	1101100	-	-	-	-	-
	Pilgrimage कर	1101200	-	-	-	-	-
	निर्यात कर	1101300	-	-	-	-	-
	चुंगीकर	1105100	141.04	-	141.04	-	-
	अन्य कर	1108000	-	18.83	-	480.19	552.22
	कुल - दरें और कर राजस्व	1100000	834.63	846.41	2,112.37	1,319.34	1,487.96
2	असाइन किए गए राजस्व और मुआवजा	1200000					
2.1	करों और कर्तव्यों दूसरों द्वारा एकत्रित	1201000	-	213.04	-	-	-
	मनोरंजन कर	1201001	-	-	-	-	-
	गुणों के हस्तांतरण पर स्टाम्प ड्यूटी	1201011	113.55	-	136.26	119.00	134.47
	यात्री कर	1201021	-	-	-	-	-
	साधारण सुविधाएं	1201031	-	-	-	-	-
	उप-योग		113.55	213.04	136.26	119.00	134.47



2.2	करों और कर्तव्यों के बदले मुआवजा	1202000		129.29	-	-	-
	ऑक्टोई के बदले मुआवजा	1202001		-	-	141.00	164.97
	राज्य वित्त आयोग	1202011		-	-	-	-
	पिलग्रिम टैक्स के बदले मुआवजा	1202021		-	-	-	-
	अन्य मुआवजा	1202031		-	-	-	-
	उप-योग			-	-	-	-
2.3	रियायत के बदले मुआवजा	1203000	0	0	0	0	0
	कुल - असाइन किए गए राजस्व और मुआवजा	1200000	113.55	342.33	136.26	260.00	299.44
3	नगरपालिका संपत्ति से किराये की आय	1300000		-	-	-	-
	सिविक सुविधाओं से किराए पर ले	1301000	4.76	25.68	5.71	-	-
	ऑफिस बिल्डिंग से किराए पर ले	1302000	-	-	-	6.24	6.86
	गस्ट हाउस से किराया	1303000	-	-	-	-	-
	भूमि के पट्टे से किराया	1304000	-	0.53	-	-	-
	अन्य किराए	1308000	-	-	-	2.04	2.35
	कुल - नगरपालिका संपत्ति से किराये की आय	1300000	4.76	26.21	5.71	8.28	9.21
4	फीस और उपयोगकर्ता शुल्क	1400000		-	-	-	-
	पैनल और पंजीकरण प्रभार	1401000		0.65	-	-	-
	लाइसेंसिंग शुल्क	1401100		5.72	-	9.73	10.99
	परमिट के अनुदान के लिए शुल्क	1401200		9.19	-	-	-
	प्रमाणपत्र या निकाल के लिए शुल्क	1401300		3.07	-	-	-
	विकास प्रभार	1401400	71.59	83.92	85.91	-	-
	नियमन शुल्क	1401500		25.44	-	-	-
	दंड और जुर्माना	1402000		-	-	-	-
	अन्य शुल्क	1404000		53.79	-	10.29	11.83
	उपयोगकर्ता शुल्क	1405000		22.50	-	13.92	15.77
	प्रवेश शुल्क	1406000		-	-	-	-
	सेवा / प्रशासनिक प्रभार	1407000		-	-	-	-
	अन्य शुल्क(annac-1)	1408000	82.62	-	101.15	-	-
	कुल - शुल्क और उपयोगकर्ता शुल्क	1400000	154.21	204.29	187.06	33.94	38.60
5	बिक्री और किराया प्रभार	1500000		-	-	-	-
	उत्पाद की बिक्री	1501000		-	-	-	-
	प्रपत्र और प्रकाशन की बिक्री	1501100		7.36	-	-	-
	स्टार और स्क्रैप की बिक्री	1501200		-	-	-	-
	दूसरों की बिक्री	1503000		0.004	-	-	-
	वाहनों के लिए वाहन किराए पर ले	1504000	0.95	-	10.00	-	-



	उपकरणां पर किराया प्रभार	1504100	-	-	-	-	-
	कुल - बिक्रीं और किराया प्रभार	1500000	0.95	7.36	10.00	-	-
6	राजस्व अनुदान, योगदान और सब्सिडी	1600000	-	-	-	608.00	900.00
6.1	राजस्व अनुदान	1601000	-	-	-	608.00	900.00
	राज्य सरकार से(ANNAC-2)	1601001	890.04	-	2,232.01	411.78	494.14
	केंद्र सरकार से(ANNAC-2)	1601011	647.00	-	776.40	126.39	145.34
	अन्य संगठनों से	1601021	21.88	-	143.24	-	-
	उप-योग		-	-	-	-	-
6.2	खर्चों के लिए फिर से भुगतान	1602000	1,558.92	1,567.49	3,151.65	1,200.84	1,706.48
	राज्य सरकार से	1602001	-	-	31.50	-	-
	केंद्र सरकार से	1602011	-	-	-	-	-
	अन्य संगठनों से	1602021	-	-	-	-	-
	उप-योग		-	-	-	-	-
6.3	योजनाओं के प्रति योगदान		-	-	31.50	-	-
	राज्य सरकार से	1603000	-	-	-	-	-
	केंद्र सरकार से	1603001	-	-	-	-	-
	अन्य संगठनों से	1603011	-	-	-	-	-
	उप-योग	1603021	-	-	-	-	-
	कुल - राजस्व अनुदान, योगदान और सब्सिडी	1600000	1,558.92	1,567.49	3,183.15	1,200.84	1,706.48
7	निवेश से आय	1700000	-	-	-	-	-
	ब्याज	1701000	-	5.70	-	-	-
	स्थिर जमा	1701001	-	-	-	-	-
	सरकारी सुरक्षार्थ	1701002	-	-	-	-	-
	डाकघर बचत	1701003	-	-	-	-	-
	उप-योग		-	5.70	-	-	-
	डिविडेड	1702000	-	-	-	-	-
	वाणिज्यिक आधार पर उठाए गए परियोजनाओं से आय	1703000	-	-	-	-	-
	निवेश की बिक्री पर लाभ	1704000	-	-	-	-	-
	अन्य	1708000	-	-	-	-	-
	कुल - निवेश से आय	1700000	-	5.70	-	-	-




8	अर्जित ब्याज	1710000	-	-	-	-	-
	बैंक खाता से ब्याज	1711000	92.19	126.52	110.63	166.32	181.29
	कर्मचारियों के लिए ऋण और अग्रियों पर ब्याज	1712000	-	-	-	-	-
	दूसरों के लिए ऋण पर ब्याज	1713000	-	-	-	-	-
	अन्य ब्याज	1718000	-	-	-	-	-
	कुल - ब्याज अर्जित	1710000	92.19	126.52	110.63	166.32	181.29
9	अन्य आय	1800000	-	-	-	-	-
	जमा जब्त	1801000	-	-	-	-	-
	समाप्त हो चुके जमाराशे	1801100	-	-	-	-	-
	बीमा दावा रिकवरी	1802000	-	1.49	-	-	-
	निश्चित परिसंपत्तियों के निपटान पर लाभ	1803000	-	-	-	-	-
	कर्मचारियों से रिकवरी	1804000	-	-	-	-	-
	लावारिस रिफ़ंड देय / देयताएं लिखित वापस	1805000	-	-	-	-	-
	आतिरिक्त प्रावधान वापस लिखे गए	1806000	-	22.09	-	-	-
	विविध आय	1808000	1.00	6.50	1.20	-	-
10	कुल - अन्य आय	1800000	1.00	30.08	1.20	-	-

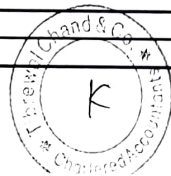


विस्तृत राजस्व व्यय बजट अनुमान
वित्तीय वर्ष 2023-24 नगर पालिक निगम, बीरगांव

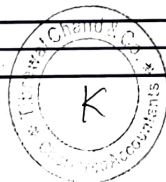
सोल नं	मेजर अकाउंट हेड	कोड	2021-22 के लिए संशोधित अनुमान	2021-22 के लिए वास्तविक	2022-23 के बजट अनुमान	2022-23 के लिए संशोधित बजट अनुमान	2023-24 के लिए बजट अनुमान
	राजस्व व्यय						
	स्थापना खर्च	2100000			-		
	वेतन, मजदूरी और बोनस	2101000	512.00	614.43	772.80	666.23	766.16
	वेतन और भत्ता - अधिकारी	2101001	-	-	-	-	-
	वेतन और भत्ता - कर्मचारी	2101011	285.00	-	342.00	230.02	264.52
	मजदूरी	2101021	5.00	-	6.00	-	-
	बोनस और पूर्व-प्रीटिया	2101031	-	-	-	-	-
	उप-कुल		802.00	614.43	1,120.80	896.25	1,030.69
	लाभ और भत्ता	2102000	2.50	10.24	3.00	-	-
	पारिश्रमिक और शुल्क - महापौर	2102001	-	-	-	-	-
	पारिश्रमिक और शुल्क - नगर पाषंद	2102002	-	-	-	-	-
	पारिश्रमिक और शुल्क - मेयर-इन-काउंसिल	2102003	-	-	-	-	-
	अधिक समय तक	2102011	-	-	-	-	-
	यात्रा रियायत छोड़ें	2102021	-	-	-	-	-
	मॉडिकल भत्ता	2102031	-	-	-	-	-
	समान भत्ता	2102041	-	-	-	-	-
	कर्मचारी कल्याण व्यय	2102061	5.45	-	6.54	-	-
	स्टाफ प्रशिक्षण खर्च	2102071	-	-	-	-	-
	उप-कुल		7.95	10.24	9.54	-	-
	पेंशन	2103000	1.25	-	1.50	8.79	12.00
	पेंशन / परिवार पेंशन योगदान	2103001	21.00	-	25.20	22.00	25.20
	अंशदान पेंशन / परिवार पेंशन	2103002	-	-	-	-	-
	पेंशन फंड में घाटे का योगदान	2103011	-	-	-	-	-
	उप-कुल		22.25	-	26.70	30.79	37.20
	अन्य टर्मिनल और सेवानिवृत्ति लाभ	2104000	-	-	-	-	-
	मौत सह सेवानिवृत्ति लाभ	2104001	-	-	-	-	-
	रिटायरमेंट ग्रेच्युटी	2104002	-	-	-	42.00	60.00
	नकदीकरण छोड़ें	2104011	-	-	-	-	-
	भविष्य निधि योगदान	2104021	-	-	-	40.00	50.00



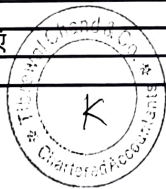
भाविष्य निधि में घाटे का योगदान	2104031	-	-	-	-	-
उप-कुल		-	-	-	82.00	110.00
कुल स्थापना खर्च	2100000	832.20	624.68	1,157.04	1,009.04	1,177.89
प्रशासनिक व्यय						
किराए, दरें और कर	2200000	-	-	-	-	-
किराया - कार्यालय भवन	2201000	-	-	-	-	-
किराया - अन्य	2201001	-	-	-	-	-
दरें और करों	2201002	-	-	-	-	-
उप-कुल	2201011	-	-	-	-	-
कार्यालय के रखरखाव						
बिजली शुल्क	2201100	-	0.14	-	-	-
सुरक्षा खर्च	2201101	-	-	-	-	-
उप-कुल	2201102	-	-	-	-	-
संचार व्यय			0.14	-	-	-
टेलीफोन खर्च	2201200	-	2.85	-	-	-
मोबाइल्स	2201201	13.00	-	3.00	3.46	3.98
वेब, इंटरनेट	2201202	-	-	-	-	-
डाक खर्च	2201211	-	-	10.00	13.00	15.00
उप-कुल	2201221	-	-	-	-	-
पुस्तकें और पत्रिकाओं		13.00	2.85	13.00	16.46	18.98
पत्रिकाएं	2202000	-	0.33	1.00	1.20	1.50
समाचार पत्र	2202001	-	-	-	-	-
उप-कुल	2202002	-	-	-	4.10	4.71
प्रिंटिंग व स्टेशनरी			0.33	1.00	5.30	6.21
प्रिंटिंग खर्च	2202100	6.75	18.39	8.10	9.00	10.00
स्टेशनरी	2202101	-	-	-	-	-
कंप्यूटर स्टेशनरी और उपभोग्य	2202102	-	-	-	18.28	21.02
उप-कुल	2202103	-	-	-	-	-
यात्रा और परिवहन		6.75	18.39	8.10	27.28	31.02
यात्रा और परिवहन - महापौर	2203000	1.35	0.02	24.00	-	-
यात्रा और परिवहन - नगरसेवक	2203001	-	-	-	-	-
यात्रा और परिवहन - नगरपालिका आयुक्त	2203002	-	-	-	-	-
यात्रा और वाहन - अधिकारी	2203003	-	-	-	-	-
यात्रा और वाहन - कर्मचारी	2203004	-	-	-	-	-
ईंधन, पेट्रोल और डीजल - स्वयं के वाहन	2203005	-	-	-	-	-
किराया और वाहन खर्च	2203011	-	-	-	124.58	143.26
उप-कुल	2203021	-	-	-	0.96	1.10
		1.35	0.02	24.00	125.54	144.37



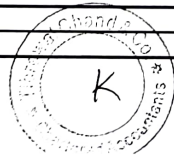
	2204000	-	7.88	-	6.00	6.89
बीमा	2204001	-	-	-	-	-
कार्यालय भवनों	2204002	115.00	-	161.00	168.00	170.00
वाहन (पंचजल परिवहन)	2204003	-	-	-	-	-
अन्य		115.00	7.88	161.00	174.00	176.89
उप-कुल		6.20	3.20	15.24	5.93	6.82
लेखा - परिक्षण शुल्क	2205000	-	-	-	-	-
स्थानीय फंड परीक्षक	2205001	-	-	-	-	-
सरकारी ऑडिट	2205002	-	-	-	-	-
बाहरी एजेंसियां - आंतरिक लेखा	2205011	12.80	-	22.36	24.00	26.00
उप-कुल		19.00	3.20	37.60	29.93	32.82
कानूनी विस्तार	2205100	-	-	-	2.40	3.00
कानूनी फीस	2205101	-	0.00	-	-	-
कर राजस्व की लागत वसूली	2205102	-	-	-	-	-
सूट / समझौता की लागत	2205103	-	-	-	2.40	3.00
उप-कुल		-	-	-	2.40	3.00
व्यावसायिक और अन्य शुल्क	2205200	-	2.73	-	-	-
तकनीकी शुल्क	2205201	-	-	-	-	-
कानूनी शुल्क	2205211	-	-	-	-	-
कंसल्टेंसी शुल्क, शुल्क	2205221	-	-	-	9.78	11.25
उप-कुल		-	2.73	-	9.78	11.25
विज्ञापन और प्रचार	2206000	-	13.68	-	-	15.00
विज्ञापन खर्च	2206001	-	-	-	-	-
प्रचार व्यय	2206011	-	-	-	-	-
प्रदर्शनी व्यय	2206021	-	-	-	-	-
सांस्कृतिक आयोजन	2206031	-	-	-	21.97	25.26
कार्यशाला और सीमिनार	2206041	-	-	-	18.90	21.73
उप-कुल		-	13.68	-	40.86	61.99
सदस्यता और सदस्यता	2206100	-	-	-	-	-
व्यावसायिक सोसाइटीज	2206101	-	-	-	-	-
उप-कुल		-	-	-	-	-
अन्य प्रशासनिक व्यय	2208000	-	-	27.00	-	-
निगम / एमएमआईसी की बैठक के लिए खर्च	2208001	9.48	-	45.12	69.00	70.00
अतिथि मनोरंजन व्यय	2208002	-	-	-	-	-
जरूरत के मुताबिक माइनर सिर खर्च (कोरोना वायरस)	2208011	115.00	-	69.80	71.00	73.00
विविध व्यय	2208051	-	-	-	-	-
उप-कुल		124.48	-	141.92	140.00	143.00
कुल - प्रशासनिक व्यय	2200000	279.58	49.22	386.62	571.54	629.54



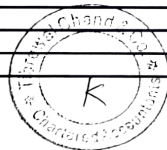
संचालन और रखरखाव	2300000	-	-	-	-	-	-
बिजली और ईंधन	2301000	218.00	145.98	1,278.38	44.29	50.93	-
वाटर चर्क्स	2301001	-	-	-	-	-	-
सड़क प्रकाश	2301002	-	-	-	-	-	-
विविध आयल पेट्रोल आदि	2301005	105.00	-	168.00	172.00	173.00	-
बिजली की थोक खरीद	2301010	-	-	-	-	-	-
उप-कुल		323.00	145.98	1,446.38	216.29	223.93	-
पाक खरीद - पानी	2302000	-	-	-	-	-	-
कचें पानी	2302001	-	-	-	-	-	-
उप-कुल		-	-	-	-	-	-
स्टार की खपत	2303000	-	5.14	-	5.00	6.00	-
उप-कुल		-	5.14	-	5.00	6.00	-
किराया प्रभार	2304000	-	1.78	-	-	-	-
मशीनरी का किराया प्रभार	2304001	-	-	-	-	-	-
उप-कुल		-	1.78	-	-	-	-
मरम्मत और रखरखाव - इन्फ्रास्ट्रक्चर एसट्स	2305000	-	279.22	-	281.00	320.00	-
कंक्रीट रोड	2305001	-	-	-	-	-	-
कंक्रीट रोड	2305002	-	-	-	-	-	-
धातु वाले सड़क (बिटुमन)	2305003	-	-	-	-	-	-
अन्य सड़क (गौरव पथ)	2305004	-	-	10.00	-	-	0
पुल और फ्लाईओवर	2305005	-	-	-	-	-	-
भूमिगत नालियाँ	2305011	-	-	-	-	-	-
खुले नालियाँ	2305012	-	-	-	-	-	-
पानी के तरीके	2305021	-	-	-	63.28	72.77	-
बोरवेल	2305022	-	-	-	-	-	-
ओपन वेल्स	2305023	-	-	-	-	-	-
जल जलाशय	2305024	-	-	-	-	-	-
पाइप लाइन रिपेयर	2305026	220.00	-	310.00	300.00	320.00	-
सार्वजनिक प्रकाश	2305031	-	-	-	-	-	-
टोपक पद	2305032	-	-	-	-	-	-
ट्रांसफार्मर	2305033	-	-	-	-	-	-
अन्य	2305034	-	-	-	-	-	-
कारखाना और मशीनरी	2305041	-	-	-	-	-	-
जल प्रदाय व्यथा हेतु सामग्री क्रय	2305044	80.37	-	130.00	-	-	-
कचरा निकासी	2305051	-	-	-	-	-	-
उप-कुल		300.37	279.22	450.00	644.28	712.77	-
मरम्मत और रखरखाव - सिविक सुविधाएं	2305100	22.00	10.62	22.00	20.00	15.00	-
पार्क, नर्सरी और उद्यान	2305101	-	-	-	-	-	-



झील और तालाबों	2305102	-	-	-	-	-
खेल के मैदान और स्टेडियम	2305103	-	-	-	-	-
स्वामिग पूल	2305104	-	-	-	-	-
पार्किंग स्थल	2305105	-	-	-	-	-
बाजार और पारिसर	2305111	-	-	-	-	-
सार्वजनिक शौचालय	2305121	-	-	35.00	32.00	30.00
सड़क की बस्तियाँ	2305131	-	-	-	-	-
फायर टैंडर इंजिन	2305141	5.00	-	10.00	-	-
उप-कुल		27.00	10.62	67.00	52.00	45.00
मरम्मत और रखरखाव - बिल्डिंग	2305200	-	29.97	-	-	-
कार्यालय भवनों	2305201	-	-	-	-	-
सामुदायिक भवन	2305202	-	-	-	-	-
मार्केट बिल्डिंग	2305203	-	-	-	-	-
अस्पताल भवन	2305204	-	-	-	-	-
उप-कुल		-	29.97	-	-	-
मरम्मत और रख-रखाव	2305300	-	45.13	-	-	-
मॉटर कार	2305301	-	-	-	-	-
जोप	2305302	-	-	-	-	-
बस	2305303	-	-	-	-	-
ट्रकों	2305304	-	-	-	-	-
टैकर्स	2305305	33.00	-	15.00	11.00	12.00
क्रैन	2305306	-	-	-	-	-
एम्बुलेंस	2305307	-	-	-	-	-
आग निर्विदाए	2305308	-	-	-	-	-
उप-कुल		33.00	45.13	15.00	11.00	12.00
मरम्मत और रखरखाव - फर्नीचर	2305400	-	0.05	-	4.00	6.00
कुर्सियाँ	2305401	-	-	-	-	-
टेबल्स	2305402	-	-	-	-	-
अलमिराह	2305403	-	-	-	-	-
अलमारी	2305404	-	-	-	-	-
अन्य	2305409	20.00	-	18.00	-	-
उप-कुल		20.00	0.05	18.00	4.00	6.00
मरम्मत और रखरखाव - कार्यालय उपकरण	2305500	-	4.32	-	3.00	3.50
एयर कंडिशनर	2305501	-	-	-	-	-
कंप्यूटर	2305502	-	-	1.50	-	-
फ्रिज	2305503	-	-	-	-	-
फोटो-कॉपीयर्स	2305504	-	-	-	-	-
रीफ्रिजरेटर	2305505	-	-	-	-	-



जल कूलर	2305506	10.00	-	1.50		
अन्य	2305509	-	-	-		
सर्वेक्षण, ड्राईंग उपकरण	2305511	-	-	-		
उप-कुल		10.00	4.32	3.00	3.00	3.50
मरम्मत और रखरखाव - विद्युत उपकरण		-	10.83	-		-
प्रशसक	2305600	-	-	-		-
इलेक्ट्रिकल फिटिंग	2305601	-	-	-		-
अन्य	2305602	-	-	-		-
उप-कुल	2305609	-	-	-		-
मरम्मत और रखरखाव - अन्य		-	10.83	-		-
उप-कुल	2305900	-	-	-		-
अन्य परिचालन और रखरखाव के खर्च	2308000	-	647.32	-		-
जल शुद्धिकरण शुल्क (केमिकल क्रय)	2308001	77.63	-	173.16		
परीक्षण और निरीक्षण शुल्क	2308002	-	-	-		
कूड़ा और क्लोयरेस व्यय (नाला की सफाई)	2308003	33.00	-	77.60	1.05	1.20
निजी एजीसियों द्वारा सफाई (आउटसांस)	2308004	-	-	-		
निजी एजीसियों द्वारा सफाई (आउटसांस)	2308005	-	-	-		
रेन वाटर हावीस्टिंग	2308009	15.00	-	18.00		
उप-कुल		125.63	647.32	268.76	1.05	1.20
कुल - संचालन और रखरखाव	2300000	839.00	1,180.36	2,268.14	936.61	1,010.40
ब्याज और वित्त प्रभार	2400000	-	-	-		-
केंद्र सरकार के ऋण पर ब्याज	2401000	-	-	-		-
उप-कुल		-	-	-		-
राज्य सरकार से ऋण पर ब्याज	2402000	-	-	-		-
उप-कुल		-	-	-		-
सरकारी निकायां और संघों से ऋण पर ब्याज	2403000	-	-	-		-
उप-कुल		-	-	-		-
अंतरराष्ट्रीय एजीसियों से ऋण पर ब्याज	2404000	-	-	-		-
उप-कुल		-	-	-		-
बैंकों और अन्य वित्तीय संस्थानों से ऋण पर ब्याज	2405000	-	-	-		-
उप-कुल		-	-	-		-
अन्य टर्म लोन	2406000	-	-	-		-
उप-कुल		-	-	-		-
बैंक प्रभार	2407000	-	0.49	-		-
उप-कुल		-	0.49	-		-
अन्य वित्त व्यय	2408000	75.56	-	-		-
प्रारंभिक / शीघ्र भुगतान पर डिस्काउंट	2408001	-	-	-		-




अन्य							
उप-कुल	2408002	75.56	-	-	-	-	-
कुल - ब्याज और वित्त प्रभार							
	2400000	75.56	0.49	-	-	-	-
कार्यक्रम व्यय							
चुनाव खर्च	2500000	-	-	-	-	-	-
उप-कुल	2501000	-	3.39	-	10.00	15.00	-
स्वयं के कार्यक्रम							
उप-कुल	2502000	-	3.39	-	10.00	15.00	-
दूसरों के कार्यक्रम में साझा करें							
उप-कुल	2503000	-	2.19	-	-	-	-
कुल - कार्यक्रम व्यय	2500000	-	5.59	-	10.00	15.00	-
राजस्व अनुदान, योगदान और सब्सिडी							
अनुदान	2600000	-	-	-	675.00	776.25	-
उप-कुल	2601000	185.64	1,102.94	718.14	126.39	145.34	-
योगदान							
उप-कुल	2602000	15.00	-	28.00	0.50	0.58	-
सब्सिडी							
उप-कुल	2603000	15.00	-	28.00	0.50	0.58	-
कुल - राजस्व अनुदान, योगदान और सब्सिडी	2600000	200.64	1,102.94	746.14	801.89	922.17	-
विविध व्यय							
संपत्ति के निपटान पर नुकसान	2710000	5.00	-	6.00	-	-	-
उप-कुल	2711000	5.00	-	6.00	-	-	-
निवेश के निपटान पर नुकसान							
उप-कुल	2712000	-	-	-	-	-	-
अन्य विविध व्यय							
विनिमय में उतार-चढ़ाव में कमी	2718000	987.81	-	78.00	74.48	75.00	-
उप-कुल	2718001	7.65	-	26.18	-	-	-
कुल - विविध व्यय	2710000	400.46	-	110.18	74.48	75.00	-
फंड में स्थानांतरण							
निधि निदिष्ट करें, यदि इस्तेमाल किया जाए	2900000 to						
	2917000						
नगर निगम निधि में स्थानांतरण	2910000						
कर्मचारी कोष में स्थानांतरण	2920000						
कुल - फंड में स्थानांतरण	2900000						



विस्तृत पूंजीगत आय बजट अनुमान
वित्तीय वर्ष 2023-24 नगर पालिक निगम, बीरगांव

साल नं	मेजर अकाउंट हेड	कोड	2021-22 के लिए संशोधित अनुमान	2021-22 के लिए वास्तविक	2022-23 के बजट अनुमान	2022-23 के लिए संशोधित बजट अनुमान	2023-24 के लिए बजट अनुमान
	पूजी रसीदें						
1	अनुदान, विशेष प्रयोजनों के लिए योगदान	3200000	-	-	-	-	-
	केंद्र सरकार	3201000	1,296.00	2,337.07	1,296.00	5,197.93	6,197.93
	राज्य सरकार	3202000	6,978.29	6,886.72	7,917.46	3,984.00	4,484.00
	अन्य सरकारी एजेंसियों से अनुदान	3203000	-	-	-	-	-
	वित्तीय संस्थाएँ	3204000	-	-	-	-	-
	कल्याण निकाय	3205000	-	-	-	-	-
	अंतरराष्ट्रीय संगठन	3206000	-	-	-	-	-
	अन्य	3208000	-	-	-	-	-
	कुल - अनुदान, विशेष प्रयोजनों के लिए योगदान	3200000	8,274.29	9,223.80	9,213.46	9,181.93	10,681.93
2	सुरक्षित ऋण	3300000	-	-	-	-	-
	केंद्र सरकार से ऋण	3301000	-	-	-	-	-
	राज्य सरकार से ऋण	3302000	-	-	-	-	-
	सरकारी निकाय और एसोसिएशन से ऋण	3303000	-	-	-	-	-
	अंतरराष्ट्रीय एजेंसियों से ऋण	3304000	-	-	-	-	-
	बैंकों और अन्य वित्तीय संस्थानों से ऋण	3305000	-	-	-	-	-
	बांड और डिबेंचर	3307000	-	-	-	-	-
	अन्य ऋण	3308000	-	-	-	-	-
	कुल - सुरक्षित ऋण	3300000	-	-	-	-	-
3	असुरक्षित	3310000	-	-	-	-	-
	केंद्र सरकार से ऋण	3311000	-	-	-	-	-
	राज्य सरकार से ऋण	3312000	-	-	-	-	-
	सरकारी निकाय और एसोसिएशन से ऋण	3313000	-	-	-	-	-
	अंतरराष्ट्रीय एजेंसियों से ऋण	3314000	-	-	-	-	-
	बैंकों और अन्य वित्तीय संस्थानों से ऋण	3315000	-	-	-	-	-
	अन्य टर्म लोन	3316000	-	-	-	-	-
	बांड और डिबेंचर	3317000	-	-	-	-	-




अन्य ऋण						
कुल - असुरक्षित ऋण	3318000	-	-	-	-	-
5 जमा राशि	3310000	-	-	-	-	-
ठेकेदार / आपूर्तिकर्ता	3400000	-	-	-	-	-
जमा - राजस्व	3401000	16.38	1,232.52	19.66	-	-
स्टाफ से	3402000	-	74.65	-	-	-
दूसरों से	3403000	-	-	-	-	-
	3408000	-	0.04	-	-	-
कुल - जमा	3400000	16.38	1,307.21	19.66	-	-
जमा कार्य करता है	3410000	-	-	-	-	-
निर्माण कार्य	3411000	-	-	-	-	-
विद्युतीय कार्य	3412000	-	-	-	-	-
अन्य	3418000	-	-	-	-	-
कुल - जमा कार्य करता है	3410000	-	-	-	-	-
Other Liabilities	3500000					
Creditors	3501000	-	312.36	-	-	-
Employee Liabilities	3501100	-	21.52	-	-	-
Interest Accrued and Due	3501200	-	1.00	-	-	-
Outstanding liabilities	3501300	-	-	-	-	-
Recoveries Payable	3502000	-	61.82	-	-	-
Government Dues Payable	3503000	-	-	-	-	-
Refunds Payable	3504000	-	-	-	-	-
Advance Collection of Revenues	3504100	-	-	-	-	-
Other	3508000	-	-	-	-	-
Total Other Liabilities	3500000	-	396.70	-	-	-



विस्तृत पूंजीगत व्यय बजट अनुमान
वित्तीय वर्ष 2023-24 नगर पालिक निगम, बीरगांव

सोल नं	मेजर अकाउंट हेड	कोड	2021-22 के लिए संशोधित अनुमान	2021-22 के लिए वास्तविक अनुमान	2022-23 के बजट अनुमान	2022-23 के लिए संशोधित बजट अनुमान	2023-24 के लिए बजट अनुमान
	पूजी व्यय						
	अचल सम्पत्ति	4100000			0.00	-	-
	भूमि	4101000	8.00	-	39.00	-	-
	भूमि(कचरा घर के लिए)	4101001	25.00	-	-	-	-
	मैदान	4101002	-	-	110.00	80.00	90.00
	पार्क और गाडन	4101003	7.00	-	121.43	110.00	120.00
	स्टेडियम	4101004	-	-	-	-	-
	सरोवर धरोवर	4101501	85.76	-	152.63	193.00	193.00
	उप-कुल		125.76	-	423.06	383.00	403.00
	इमारतें	4102000	755.15	18.79	1,037.82	86.00	176.75
	कार्यालय भवनों	4102001	-	-	-	30.00	34.00
	सामुदायिक भवन	4102002	25.00	-	345.00	300.00	360.00
	मार्केट बिल्डिंग	4102003	26.50	-	633.00	420.00	640.00
	अस्पताल भवन	4102004	-	-	-	-	-
	स्कूल भवन	4102005	10.00	-	12.00	9.00	12.00
	कामकाजी महिलाओं के लिए निर्माण	4102006	301.60	-	361.92	180.00	390.00
	सांस्कृतिक भवन	4102017	15.00	-	18.00	16.00	16.00
	बाउंड्री वाल	4102027	20.00	-	24.00	22.00	20.00
	उप-कुल		1,153.25	18.79	2,431.74	1,063.00	1,648.75
	सड़क और पुल	4103000	25.00	192.19	227.00	850.00	1,308.00
	कंक्रीट रोड(14 वे वित्त आयोग)	4103001	353.19	-	330.00	195.31	220.00
	अन्य सड़कें	4103003	-	-	-	-	-
	पुल और फ्लाईओवर	4103004	-	-	-	-	-
	उप-कुल		378.19	192.19	557.00	1,045.31	1,528.00
	सीवज और ड्रेनेज	4103100	-	32.55	212.00	35.00	44.00
	भूमिगत नालियाँ	4103101	-	-	-	210.00	320.00



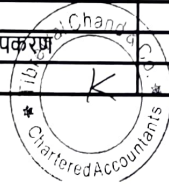
खुले नालियाँ	4103102	-	-	40.00	50.00
उप-कुल		-	32.55	212.00	285.00
		-			414.00



जलमाग						
बोरवेल	4103200	-	94.91	100.00	1,200.00	1,500.00
ओपन वेल्स	4103201	23.00	-	73.24	1,700.00	1,950.00
जल जलाशय	4103202	-	-	18.00		
अन्य	4103203	-	-	-	1,100.00	1,352.00
उप-कुल	4103204	-	-	-		
सार्वजनिक प्रकाश		23.00	94.91	191.24	4,000.00	4,802.00
दीपक पद	4103300	-	49.26	-	50.00	53.00
ट्रांसफार्मर	4103301	-	-	-	-	-
अन्य	4103302	-	-	-	-	-
ब्रिज	4103303	-	-	-	-	-
उप-कुल	4103400	-	7.23	-	-	-
कारखाना और मशीनरी		-	56.48	-	50.00	53.00
उप-कुल	4104000	-	140.28	665.00	250.00	320.00
वाहन		-	140.28	665.00	250.00	320.00
मोटर कार	4105000	-	23.47	-	-	50.00
जीप	4105001	-	-	-	-	-
बस	4105002	-	-	-	-	-
ट्रक	4105003	-	-	-	-	-
ट्रक	4105004	40.00	-	48.00	45.00	52.00
ट्रक	4105005	15.00	-	30.00	191.21	115.75
ट्रक	4105006	-	-	-	-	-
ट्रक	4105007	-	-	-	-	-
बैटरी चलित वाहन	4105012	-	-	25.00	22.00	21.00
आग निविदाएं	4105008	-	-	-	-	-
उप-कुल		55.00	23.47	103.00	258.21	238.75
कार्यालय और अन्य उपकरणों	4106000	-	9.37	-		
एयर कंडिशनर	4106001	-	-	-		
कंप्यूटर	4106002	-	-	-	31.96	
फैक्स	4106003	-	-	-	-	-
फोटो-कॉपीयर्स	4106004	-	-	-	-	-
रीफ्रिजरेटर	4106005	-	-	-	-	-
जल कूलर	4106006	-	-	-	-	-
अन्य	4106007	-	-	-	-	-
उप-कुल		-	9.37	-	31.96	-
फनीचर, जुड़नार, फिटिंग और विद्युत उपकरण	4107000	10.00	7.68	18.00	11.79	
कुर्सियाँ	4107001	-	-	-	-	-



टेबल्स						
अलमिराह	4107002	-	-	-		
अलमारी	4107003	-	-	-		
प्रशसक	4107004	-	-	-		
इलेक्ट्रिकल फिटिंग	4107005	-	-	-		
अन्य	4107006	-	-	-	110.00	120.00
उप-कुल	4107007	-	-	-		
अन्य फिक्स्ड एसेट्स		10.00	7.68	18.00	121.79	120.00
उप-कुल	4108000	-	2.93	-	63.00	77.00
कुल - फिक्स्ड एसेट्स			2.93	-	63.00	77.00
	4100000	1,745.20	578.66	4,601.04	7,551.27	9,604.50
कोपटल काय - प्रगति						
विशेष अनुदान के बाहर संपत्ति	4120000		4100.40	-	-	-
इमारतें						
4121001						
सड़क और पुल	4121011			476.00		
सीवेज और ड्रेनेज	4121021					
मुक्तिधाम	4121027			164.27		
जलमार्ग	4121031	4,500.00		4,500.00		
सार्वजनिक प्रकाश	4121041					
कारखाना और मशीनरी	4121051			990.00		
वाहन	4121061					
कार्यालय और अन्य उपकरणों	4121071					
फर्नीचर, जुड़नार, फिटिंग और विद्युत उपकरण	4121081					
अन्य फिक्स्ड एसेट्स	4121091					
उप-कुल		4,500.00	4,100.40	6,130.27		
विशेष निधियों के बाहर संपत्ति	4122000					
इमारतें						
4122001						
सड़क और पुल(अधोसंरचना मद)	4122011	879.36		2,950.00		
सीवेज और ड्रेनेज	4122021					
जलमार्ग	4122031			665.00	1,126.00	960.25
सार्वजनिक प्रकाश	4122041					
कारखाना और मशीनरी	4122051					
वाहन	4122061					
कार्यालय और अन्य उपकरणों	4122071					
फर्नीचर, जुड़नार, फिटिंग और विद्युत उपकरण	4122081					
अन्य फिक्स्ड एसेट्स	4122091					



उप-कुल		879.36	-	3,615.00	1,126.00	960.25
--------	--	--------	---	----------	----------	--------




1620/12
 271-2808
 (12/1)

विशेष योजनाओं के बाहर संपत्ति	4123000	-	-	-	-	-
इमारतें	4123001	-	-	-	-	-
सड़क और पुल	4123011	-	-	-	-	-
सीवज और ड्रेनेज	4123021	-	-	-	-	-
फनीचर, जुड़नार, फीटिंग और विद्युत उपकरण	4123031	-	-	-	-	-
सार्वजनिक प्रकाश	4123041	-	-	-	-	-
फनीचर, जुड़नार, फीटिंग और विद्युत उपकरण	4123051	-	-	-	-	-
फनीचर, जुड़नार, फीटिंग और विद्युत उपकरण	4123061	-	-	-	-	-
कार्यालय और अन्य उपकरणों	4123071	-	-	-	-	-
फनीचर, जुड़नार, फीटिंग और विद्युत उपकरण	4123081	-	-	-	-	-
अन्य फिक्स्ड एसेट्स	4123091	-	-	-	-	-
उप-कुल		-	-	-	-	-
खुद के संसाधनों से बाहर संपत्ति	4124000	-	-	-	-	-
इमारतें	4124001	-	-	-	-	-
सड़क और पुल	4124011	-	-	-	-	-
सीवज और ड्रेनेज	4124021	-	-	-	-	-
जलमार्ग	4124031	-	-	-	-	-
सार्वजनिक प्रकाश	4124041	-	-	-	-	-
कारखाना और मशीनरी	4124051	-	-	-	-	-
वाहन	4124061	-	-	-	-	-
कार्यालय और अन्य उपकरणों	4124071	-	-	-	-	-
फनीचर, जुड़नार, फीटिंग और विद्युत उपकरण	4124081	-	-	-	-	-
अन्य फिक्स्ड एसेट्स	4124091	-	-	-	-	-
उप-कुल		-	-	-	-	-
कुल - पूंजीगत कार्य - प्रगति	4120000	5,379.36	4,100.40	9,745.27	1,126.00	960.25
निवेश - जनरल फंड	4200000	-	-	-	-	-
केंद्र सरकार की प्रतिभूतियां	4201000	-	-	-	-	-
उप-कुल		-	-	-	-	-
राज्य सरकार की प्रतिभूतियां	4202000	-	-	-	-	-
उप-कुल		-	-	-	-	-
डिबेंचर्स और बॉन्ड	4203000	-	-	-	-	-
उप-कुल		-	-	-	-	-
प्रक्रिया के कर्तों - धरो	4204000	-	-	-	-	-
उप-कुल		-	-	-	-	-
सामान्य शेयर	4205000	-	-	-	-	-



उप-कुल							
म्युचुअल फंड के एकीकरण	4206000						
उप-कुल							
अन्य निवेश	4208000						
उप-कुल							
कुल - निवेश - जनरल फंड	4200000						
निवेश - अन्य फंड	4210000						
केंद्र सरकार की प्रतिभूतियां	4211000						
उप-कुल							
राज्य सरकार की प्रतिभूतियां	4212000						
उप-कुल							
डिबैंचर्स और बॉन्ड	4213000						
उप-कुल							
प्रक्रिया के कर्ता - धर्ता	4214000						
उप-कुल							
सामान्य शेयर	4215000						
उप-कुल							
म्युचुअल फंड के एकीकरण	4216000						
उप-कुल							
अन्य निवेश	4218000						
उप-कुल							
कुल - निवेश - अन्य फंड	4210000						
स्टॉक / इन्वेंटरी	4300000						
स्टॉर	4301000						
उप-कुल							
ढीला उपकरण	4302000						
उप-कुल							
अन्य	4303000						
उप-कुल							
कुल - स्टॉक्स / इन्वेंटरी	4300000						
देनदार	4310000	-	286.12				
कुल देनदार	4310000	-	286.12				



ऋण, अग्रिम और जमा	4600000	-	-	-	-
कर्मचारियों के लिए ऋण और अग्रिम	4601000	4.61	-	-	-
हाउस बिल्डिंग अग्रिम	4601001	-	-	-	-
वाहन खरीद के लिए अग्रिम	4601011	-	-	-	-
कंप्यूटर खरीद के लिए अग्रिम	4601021	-	-	-	-
त्योहारों के लिए अग्रिम	4601031	-	-	-	-
भाजन / राशन के लिए अग्रिम	4601041	-	-	-	-
विविध अग्रिम	4601091	-	-	-	-
उप-कुल		4.61	-	-	-
कर्मचारियों भविष्य निधि ऋण	4602000	-	-	-	-
उप-कुल		-	-	-	-
दूसरों के लिए ऋण	4603000	-	-	-	-
उप-कुल		-	-	-	-
आपूर्तिकर्ता और ठेकदारों के लिए अग्रिम	4604000	262.93	-	-	-
लोक निर्माण / संपत्ति	4604001	-	-	-	-
स्टोर / सामग्रियों की आपूर्ति	4604011	-	-	-	-
ठेकदारों के लिए सामग्रियों अग्रिम	4604021	-	-	-	-
विशेष अनुदान	4604031	-	-	-	-
विशेष निधि	4604041	-	-	-	-
अन्य	4604091	-	-	-	-
उप-कुल		262.93	-	-	-
दूसरों के लिए अग्रिम	4605000	-	-	-	-
स्थायी अग्रिम	4605001	-	-	-	-
अनुदान के खिलाफ अग्रिम	4605011	-	-	-	-
योजनाओं के खिलाफ अग्रिम	4605021	-	-	-	-
उप-कुल		-	-	-	-
बाहरी एजेंसियों के साथ जमा	4606000	106.25	-	-	-
विद्युत जमा	4606011	-	-	-	-
टेलीफोन जमा	4606021	-	-	-	-
अन्य जमा	4606091	-	-	-	-
उप-कुल		106.25	-	-	-
कुल - ऋण, अग्रिम और जमा	4600000	373.78	-	-	-
अन्य संपत्तियाँ	4700000	-	-	-	-
जमा कार्य - व्यय	4701000	-	-	-	-
सिविल	4701001	-	-	-	-



विद्युत	4701002	-	-	-	-	-
अन्य	4701003	-	-	-	-	-
उप-कुल		-	-	-	-	-
ब्याज नियंत्रण देय	4702000	-	-	-	-	-
किराया खरीद	4702001	-	-	-	-	-
उप-कुल		-	-	-	-	-
कुल - अन्य संपत्ति	4700000	-	-	-	-	-
विविध व्यय	4800000	-	-	-	-	-
ऋण मुद्दे व्यय	4801000	45.55	-	90.50	-	-
कुल - विविध व्यय	4800000	45.55	-	90.50	-	-

